

Deutsch Klasse 5

LERNPLAN Deutsch vom 16.03.2020 – 03.04.2020

Geschichten spannend erzählen

Woche	Aufgaben	Erledigt <input checked="" type="checkbox"/> bis
1	<p>Bearbeite die Arbeitsblätter des Kapitels „Geschichten schreiben“ (S.66-70) Beachte folgende Informationen: Erfülle die Aufgaben (B) zu Toms Schreibidee und Textbausteinen. Bearbeite deine Lernzeitaufgaben, falls vorhanden.</p>	20.03.2020
2	<p>Lies die Geschichte im Deutschbuch S. 30-31.</p> <p>S. 37 Schau dir das Bild an – hierzu wirst du eine Geschichte schreiben.</p> <p>S. 38 Schritt 1: Geschichte ausdenken Bearbeite Aufgabe 1a: Zeichne das Cluster „Janos im Wasser“ ab und ergänze es.</p> <p>S. 39 Schritt 2: ins Erzählen kommen Bearbeite Aufgabe 3 (wo, Wann, Welche, Wer (Ich Erzähler, Er Erzähler)) Bearbeite Aufgabe 4. Schreibe den Anfang der Geschichte im Präteritum / Vergangenheit in dein Deutschheft. Beginne so: <i>Überschrift: _____ Datum: _____</i> <i>Schultes Forellenhof liegt mitten... (Text in blauer Schrift im Buch)</i></p> <p>S. 39 - 40 Schritt 3: Weiter erzählen Bearbeite Aufgabe 6. Schreibe so, dass jeder deine Geschichte gerne liest, weil sie spannend ist. Nutze die Tipps von S.40. Denke auch daran, deine Figuren sprechen zu lassen („wörtliche Rede“)</p> <p>Bearbeite deine Lernzeitaufgaben, falls vorhanden.</p>	27.03.2020
2	<p>S. 41 Schritt 4: Schluss & Überschrift finden Bearbeite Aufgabe 7 und 8</p> <p>S. 41 Schritt 5: Überarbeiten Nutze die Checkliste auf S. 41 Aufgabe 9. Überarbeite deine Geschichte mit einem andersfarbigen Stift. (Aufgabe 10)</p> <p>S. 43: Eine Geschichte überarbeiten Aufgaben 1-4</p> <p>Bearbeite deine Lernzeitaufgaben, falls vorhanden.</p>	27.03.20
3	<p>S. 42: Eine Geschichte zu einem Bild schreiben Aufgabe 1</p> <p>S. 222: Punkt und Komma setzen Aufgaben 1-3</p> <p>S. 225: Wörtliche Rede Aufgaben 1 und 2 Schreibe den Text aus dem Buch in dein Heft. Beginne so: <i>Freitagabend bei Familie Beyer</i> Datum: _____ <i>Leon sitzt...</i></p> <p>Markiere im Text die wörtliche Rede. Schreibe die Merksätze aus dem Kasten in dein Heft. Bearbeite deine Lernzeitaufgaben, falls vorhanden.</p>	03.04.2020

Klassenarbeit im Zeitraum 27.04. bis 30.04.2020

Mathematik Klasse 5

- Lernzeit einschließlich der 5. Woche beenden

- Buch S. 102 Nr. 3 und Nr. 4 + Körper lernen
- Buch S. 104 Nr. 4 a-e und Nr. 6 und 7 (Zur Hilfe kannst du unsere bereits bearbeiteten Arbeitsblätter nehmen.)
- Buch S. 107 Nr. 3
- Buch S. 108 Nr. 4 und 7
- Buch S. 118 Ausgangstest
- Buch S. 214 Nr. 2
- Buch S. 215 Nr. 1
- Buch S. 216 Nr. 1 , 3 und 6
- Buch S. 217 Nr. 1 und 6

- Arbeitsheft Kapitel 1-5 alle offenen Seiten

Englischaufgaben für die Klassen 5a, 5b und 5d

Achtung, die Aufgaben für die Klasse 5c beginnen auf der nächsten Seite!

The uniform is important! (pages 24-25)

- Lernt die Vokabeln (Seiten 187 before - 188 theatre)!
- Öffnet eure Bücher auf den Seiten 24/25 und ordnet die Wörter aus dem grünen Kasten den Kleidungsstücken im Schaufenster zu!
- Lest die Geschichte!
- Bearbeitet die Aufgabe 2 auf der Seite 25!
- Bearbeitet im workbook auf der Seite 13 die Aufgaben 14 – 16!

School things

- Lernt die Vokabeln (Seiten 188 brochure - Africa)!
- Bearbeitet im Buch auf der Seite 26 die Aufgaben 1-3!





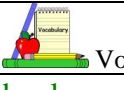

Wiederholung


- Wiederholt die Grammatikregeln Language File 1-3 und 6-9 auf den Seiten 166-170.
- Macht Übungen auf der Homepage **englisch-hilfen.de**
(→ Grammatikübungen → Zeitformen → simple present)

Zusatzaufgaben

- Macht Übungen auf der Homepage **englisch-hilfen.de**
(→ Vokabel-Übungen → Zahlen, Zeit, Datum)

LERNPLAN BLOCK 03.04.2020	16.03.2020 –
------------------------------	--------------

Woche	Kompetenzen Ich kann ...	Aufgaben	<input checked="" type="checkbox"/> fertig bis	
1	... die Zahlen und Preisangaben benennen.	 Vocabulary page 197 A) book pages 168-169 Language Files 4-6 abschreiben und lernen B) workbook page 45 numbers 19-20 a (zur Hilfe book pages 63 and 229) Lösungen: look, Excuse, They're, expensive, offer, too, Can, good, take, That's	20.03.2020	
1	... einen Verkaufsdialog aufschreiben und präsentieren.	 Vocabulary page 193-197 (wiederholen) Arbeitsblätter: Preston's shop zur Hilfe book pages 55, 62-63 and 229	20.03.2020	
1	... This is me präsentieren.	Arbeitsblätter: This is me	20.03.2020	
2	... die wichtigsten Informationen aus den Anzeigen entnehmen und die Fragen dazu beantworten.	 Vocabulary pages 195-197 book pages 64 and 229 workbook page 46 number 21 a, b Lösungen: 1 R, 2R, 3F, 4R, 5F	27.03.2020	
2	... mich auf die Klassenarbeit vorbereiten.	 Vocabulary page 193-197 (wiederholen) book pages 66-69 numbers 1, 3-9 workbook pages 48-50 numbers 1, 3-5 Lösungen in WB pages 90-91	27.03.2020	
3	... die Tiere und Zeitangaben benennen und aufschreiben.	 Vocabulary pages 198-199 book pages 70-73, numbers 1-5 workbook page 51-53 numbers 1-5	03.04.2020	



You're in Preston's shop and want to buy a present for a friend's birthday. You have £ 5. You talk to the woman working in the shop. Complete the dialogue with the speech bubbles.

You: Excuse me, please. How much are the hoodies?

Woman: _____

You: _____

Woman: _____

You: Ok. I'll take it.

Woman: _____

You: _____

Good. That's £4.99, please.

That's too expensive. How much is the elephant?

They are £7,99.

AB 3 Here you are.

Erarbeit

Thank you.


sse 5c

LISCH

Mrs. Klein's shop

Thank you too. Goodbye.

It's £4,99. It's a special offer.



Write a different dialogue with a partner. You can look at the dialogue in Preston's shop. Change the words with the grey spaces.

— **Customer:** _____

— **Man/Woman:** _____

— **Customer:** _____

— **Man/Woman:** _____

— **Customer:** _____

— **Man/Woman:** _____

— **Customer:** _____

— **Man/Woman:** _____

— **Customer:** _____